


Le Prestazioni per i figli




Condizioni Accesso

- Lavoratore dipendente da almeno 90gg di azienda aderente al sistema, in regola con i versamenti, con figli a carico
 - Figli a carico secondo definizione ex art.12 TUIR
 - Documentazione certificante **figli a carico**
 - No autocertificazione
 - Modulo Detrazioni datore lavoro
 - Dichiarazione redditi / Certificazione ISEE
 - altro

Compatibilità generali


- Il lavoratore può chiedere **UNA** prestazione per figlio
- Chi ha più figli può richiedere una prestazione per ognuno di essi.
 - Sapendo che **SOLO** una verrà subito liquidata
 - Quella di maggiore importo o quella opzionata



Astensione Facoltativa per maternità

Caratteristiche prestazione


- Genitore dipendente azienda aderente in astensione ex art.32 TU
- Sei mesi di astensione utilizzabili **solo** fino agli 8 anni del bambino
 - Frazionabili per periodi **non inferiori** alla settimana
- Tetto retribuzione lorda mensile
 - 2.200 €
- Importo prestazione
 - 50% retribuzione aggiuntiva alle prestazioni di legge



Astensione Facoltativa per maternità

Novità

- Richiesta del dipendente
 - Necessaria la richiesta al datore di lavoro Mod DW1
- Frazionamenti
 - La legge consente l'utilizzo anche a mezza giornata, ma **se inferiori alla settimana** non vengono indennizzati da EBER .
- Limite di età del bambino
 - **8** anni anziché i **12** fino ad oggi previsti
- Tetto retribuzione lorda mensile
 - 2.200 € lordi mensili



Astensione Facoltativa per maternità

Documentazione

– A cura del dipendente


- la richiesta al datore di lavoro Mod DW1
- Mod. SR23 rilasciato da Inps (già disponibile in azienda)

– A cura dell'impresa

- Busta paga antecedente fruizione astensione
- Busta paga e LUL periodo di astensione

Modalità

- Dipendente presenta il Mod DW1 all'impresa
- Impresa inoltra la richiesta ad EBER attraverso ABACO




Astensione Facoltativa per maternità

Attenzione!

– L'astensione facoltativa è (teoricamente) concorrente per lo stesso figlio ad altre prestazioni:

- **Asilo nido** o **scuola materna** o **scuola elementare**
- Campi solari 
- Trasporto scolastico 

Valutare la prestazione da richiedere



Astensione Facoltativa per maternità

Attenzione!

- L'**A.F.** è disponibile, per lo stesso figlio, sia al padre che alla madre, anche contemporaneamente;
- **Chiaramente i genitori non devono aver fatto alcuna richiesta per lo stesso figlio;**
- **Se dal richiedente sono già pervenute richieste di prestazioni per altri figli, sarà possibile la liquidazione dell'**A.F.** solo a seguito della verifica di sostenibilità finanziaria**



Asili Nido

Caratteristiche prestazione

- Contributo alla frequenza di un asilo nido
 - Frequenza dimostrata con il pagamento di almeno **4 mesi** di retta
 - La struttura può essere pubblica o privata
 - Contributo una tantum non frazionabile 350€
- Limitazioni
 - Non c'è un minimo di importo da dimostrare, ma il periodo;
 - La frequenza richiesta è nell'anno in cui si chiede la prestazione
 - Le frequenze non onerose non sono ammesse



Asili Nido

Novità

- Non è più legata al reddito
 - ISEE non più richiesta
 - Nessuna differenza per i nuclei monogenitoriali
- **Natura della struttura**
 - Nessuna esclusione, ammesse strutture pubbliche e private
- Frequenza
 - È richiesta una frequenza nell'anno di almeno 4 mesi, non più 2.



Asili Nido

Modulistica e modalità

– Mod DW2 compilato dal dipendente

- Compilato in ogni sua parte e presentato all'impresa
- Allegare tutta la documentazione:
 - Documentazione figlio a carico
 - Ricevute di rette attestanti la frequenza di almeno **4 mesi**

– Procedura

- Consegna all'impresa mod. DW2 con documentazione
 - Se inoltrato ad EBER entro 31/10/18
 - » Liquidazione entro fine anno
 - Se inoltrato ad EBER entro 31/12/18
 - » Liquidazione entro il 31/3/19 (fine esercizio)



Asili Nido

Attenzione!

– La prestazione per Asili Nido è (teoricamente) concorrente per lo stesso figlio ad altre:


- **Astensione Facoltativa**



- Campi solari



- Trasporto scolastico



Valutare la prestazione da richiedere



Scuola Materna

Caratteristiche prestazione

- Contributo alla frequenza di una scuola materna
 - Frequenza dimostrata con il pagamento di almeno **4 mesi** di retta
 - La struttura può essere pubblica o privata
 - Contributo una tantum non frazionabile 250€
- **Limitazioni**
 - Non c'è un minimo di importo da dimostrare, con rette, mensa o altre spese (no trasporto) ma il periodo;
 - La frequenza richiesta è nell'anno in cui si chiede la prestazione
 - Le frequenze non onerose non sono ammesse



Scuola Materna

Novità

- Non è più legata al reddito
 - ISEE non più richiesta
 - Nessuna differenza per i nuclei monogenitoriali
- **Natura della struttura**
 - Nessuna esclusione, ammesse strutture pubbliche e private
- Frequenza
 - È richiesta una frequenza di almeno 4 mesi, non più 2.



Scuola Materna

Modulistica e modalità

– Mod DW2 compilato dal dipendente

- Compilato in ogni sua parte e presentato all'impresa
- Allegare tutta la documentazione:
 - Documentazione figlio a carico
 - Ricevute di rette attestanti la frequenza di almeno **4 mesi**

– Procedura

- Consegna all'impresa mod. DW2 con documentazione
 - Se inoltrato ad EBER entro 31/10/18
 - » Liquidazione entro fine anno
 - Se inoltrato ad EBER entro 31/12/18
 - » Liquidazione entro il 31/3/19 (fine esercizio)




Scuola Materna

Attenzione!

– La prestazione per Scuola Materna è (teoricamente) concorrente per lo stesso figlio ad altre:

- **Astensione Facoltativa**
- Campi solari 
- Trasporto scolastico 



Valutare la prestazione da richiedere



Scuole Elementari

Caratteristiche prestazione

- Contributo alla frequenza di una scuola elementare
 - La struttura può essere **solo** pubblica
 - Contributo una tantum non frazionabile 150€
- **Limitazioni**
 - La frequenza richiesta è nell'anno in cui si chiede la prestazione



Scuole Elementari

Novità

- Non è più legata a spese
 - Frequenza dell'obbligo verificata con il CF
- **Natura della struttura**
 - Solo scuole pubbliche, escluse quindi private ancorché parificate



Scuole Elementari

Modulistica e modalità

- Mod DW2 compilato dal dipendente
 - Compilato in ogni sua parte e presentato all'impresa
 - Attenzione ad inserire la pec della scuola
 - Allegare la documentazione:
 - Documentazione figlio a carico
- **Procedura**
 - Consegna all'impresa mod. DW2 con documentazione
 - Se inoltrato ad EBER entro 31/10/18
 - » Liquidazione entro fine anno
 - Se inoltrato ad EBER entro 31/12/18
 - » Liquidazione entro il 31/3/19 (fine esercizio)




Scuole Elementari

Attenzione!


– La prestazione per Scuole Elementari è (teoricamente) concorrente per lo stesso figlio ad altre:

- **Astensione Facoltativa**



- Campi solari 

- Trasporto scolastico



Valutare la prestazione da richiedere



Scuole Medie Inferiori

Caratteristiche prestazione

- Contributo alla frequenza di una scuola media inferiore
 - La struttura può essere **solo** pubblica
 - Contributo una tantum non frazionabile 150€
- **Limitazioni**
 - La frequenza richiesta è nell'anno in cui si chiede la prestazione



Scuole Medie Inferiori

Novità

- Rimane un contributo alla frequenza (no spese)
 - Frequenza dell'obbligo verificata con il CF
- **Natura della struttura**
 - Solo scuole pubbliche, escluse private ancorché parificate



Scuole Medie Inferiori

Modulistica e modalità

– Mod DW2 compilato dal dipendente

- Compilato in ogni sua parte e presentato all'impresa
 - Attenzione ad inserire la pec della scuola
- Allegare la documentazione:
 - Documentazione figlio a carico

– Procedura

- Consegna all'impresa mod. DW2 con documentazione
 - Se inoltrato ad EBER entro 31/10/18
 - » Liquidazione entro fine anno
 - Se inoltrato ad EBER entro 31/12/18
 - » Liquidazione entro il 31/3/19 (fine esercizio)



Scuole Medie Inferiori

Attenzione!

– La prestazione per Scuole Elementari è (teoricamente) concorrente per lo stesso figlio ad altre:

- Campi solari 
- Trasporto scolastico 

Valutare la prestazione da richiedere



Scuole Medie Superiori

Caratteristiche prestazione

- Contributo alla frequenza di una scuola media superiore
 - La struttura può essere **solo** pubblica
 - Contributo una tantum non frazionabile 200€
- **Limitazioni**
 - La frequenza richiesta è nell'anno in cui si chiede la prestazione



Scuole Medie Superiori

Novità

- Va dimostrata la frequenza / iscrizione
 - Certificato di iscrizione/frequenza (anche on line)
 - No atti liberali
- **Natura della struttura**
 - Solo scuole pubbliche, escluse le private ancorché parificate



Scuole Medie Superiori

Modulistica e modalità

– Mod DW2 compilato dal dipendente

- Compilato in ogni sua parte e presentato all'impresa
- Allegare la documentazione:
 - Documentazione figlio a carico

– Procedura

- Consegna all'impresa mod. DW2 con documentazione
 - Se inoltrato ad EBER entro 31/10/18
 - » Liquidazione entro fine anno
 - Se inoltrato ad EBER entro 31/12/18
 - » Liquidazione entro il 31/3/19 (fine esercizio)




Scuole Medie Superiori

Attenzione!

– La prestazione per le Medie Superiori è teoricamente concorrente per lo stesso figlio a:

- Trasporto scolastico





Università

Caratteristiche prestazione

- Contributo alla frequenza di un ateneo universitario
 - La struttura può essere pubblica o privata
 - Contributo una tantum non frazionabile 400€
- **Limitazioni**
 - La frequenza richiesta è nell'anno in cui si chiede la prestazione



Università

Modulistica e modalità


- Mod DW2 compilato dal dipendente
 - Compilato in ogni sua parte e presentato all'impresa
 - Allegare tutta la documentazione:
 - Documentazione figlio a carico
 - Documentazione frequenza (ricevute tasse)
- **Procedura**
 - Consegna all'impresa mod. DW2 con documentazione
 - Se inoltro ad EBER entro 31/10/18
 - » Liquidazione entro fine anno
 - Se inoltro ad EBER entro 31/12/18
 - » Liquidazione entro il 31/3/19 (fine esercizio)



Università

Attenzione!

- La prestazione per l'Università è (teoricamente) concorrente per lo stesso figlio a:
- Trasporto scolastico





Campi estivi – Centri ricreativi

Caratteristiche prestazione

- Frequenza a centri ricreativi e campi estivi
 - 40€ per ogni settimana di frequenza, max 160€
- Specifiche
 - Nessun limite di reddito
 - Frequenza periodo estivo 2018 anche per periodi spezzati
 - Ammessi tutti centri estivi, anche privati, purché rilascino regolare ricevuta (CF o PI)



Campi estivi – Centri ricreativi

Modulistica e modalità

– Mod DW3 compilato dal dipendente

- Compilato in ogni sua parte e presentato all'impresa
- Allegare tutta la documentazione:
 - Documentazione figlio a carico
 - Documentazione frequenza (ricevute pagamento periodi)

– Procedura

- Consegna all'impresa mod. DW3 con documentazione
 - Se inoltro ad EBER entro 31/10/18
 - » Liquidazione entro fine anno
 - Se inoltro ad EBER entro 31/12/18
 - » Liquidazione entro il 31/3/19 (fine esercizio)




Campi estivi – Centri ricreativi


Attenzione!

– La prestazione per Centri Estivi è (teoricamente) concorrente per lo stesso figlio ad altre:

- **Qualsiasi frequenza scolastica**
- Astensione Facoltativa
- Trasporto Scolastico




Valutare la prestazione da richiedere



Trasporto scolastico

Caratteristiche prestazione

- Contributo all'utilizzo del trasporto scolastico
 - Dallo scuolabus all'abbonamento ferroviario
 - Contributo una tantum non frazionabile 150€
- Limitazioni
 - La frequenza richiesta è nell'anno in cui si chiede la prestazione



Trasporto scolastico


Modulistica e modalità

– Mod DW4 compilato dal dipendente

- Compilato in ogni sua parte e presentato all'impresa
- Allegare tutta la documentazione:
 - Documentazione figlio a carico
 - Documentazione utilizzo mezzo di trasporto

– Procedura

- Consegna all'impresa mod. DW4 con documentazione
 - Se inoltrato ad EBER entro 31/10/18
 - » Liquidazione entro fine anno
 - Se inoltrato ad EBER entro 31/12/18
 - » Liquidazione entro il 31/3/19 (fine esercizio)



Trasporto scolastico

Attenzione!

– Il Trasporto Scolastico è (teoricamente) concorrente per lo stesso figlio ad altre:

- **Qualsiasi frequenza scolastica**
- Campi solari 
- Astensione Facoltativa 

Valutare la prestazione da richiedere